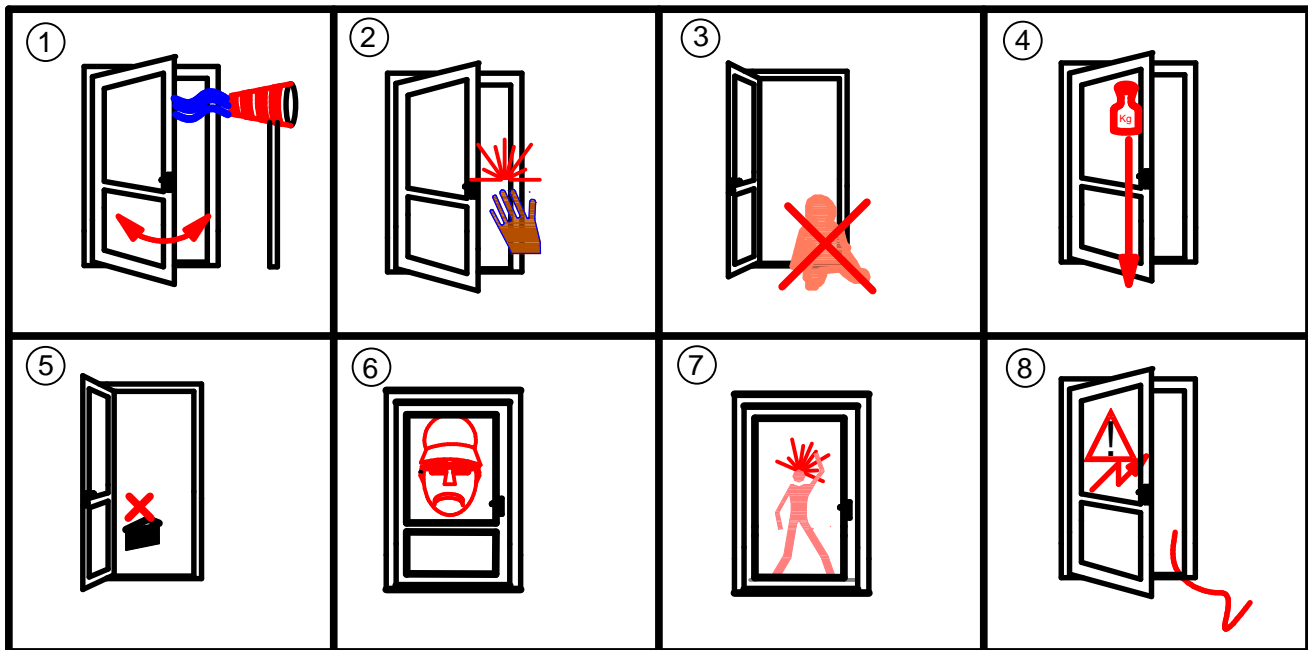


## Hinweise zur Produkthaftung

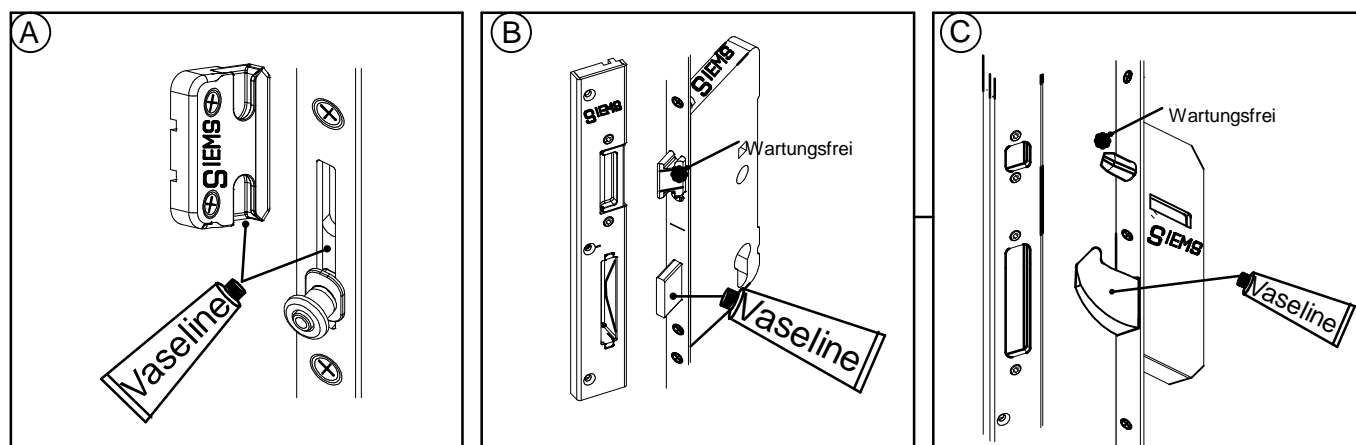
- ◆ Ihre Siems Fenster bzw. Türen sind aus hochwertigem Material hergestellt. Die Bedienung ist einfach und problemlos, trotzdem sollten Sie diese Anleitung genau durchlesen und die Bedienungshinweise genau beachten.  
In Ihrem Interesse vergessen Sie auch bitte nicht die Gefahren- und Unterlassungshinweise!
  - ◆ Bewahren Sie diese Bedienungs- und Wartungsanleitung für alle Fälle auf und informieren Sie auch andere Benutzer über den Inhalt der Anweisung.
  - ◆ Prüfen Sie, ob ein Bedienungsaufkleber an der Tür notwendig ist, dieser ist kostenlos bei Ihrem Fachhändler zu beziehen.
  - ◆ Damit Ihre Türen auf Jahre hinaus funktionfähig sind, beachten Sie bitte die Pflege- und Wartungsanleitung.
- ⚠ Achtung!** Türen werden über den Schlüssel abgeschlossen, sonst gelten diese versicherungstechnisch als nicht verschlossen.

## Gefahren- und Unterlassungshinweise



- ① Siems Türen nicht offen stehen lassen, da diese durch Windzug zuschlagen, ggf. ist ein Feststeller zu installieren.
- ② Beim Schließen der Tür nicht in den Türfalz greifen, immer die Drückergarnitur bzw. den Stoßgriff verwenden.
- ③ Keine Kleinkinder oder Menschen mit einer geistigen Behinderung ohne Aufsicht im Bereich der offenen Tür aufhalten lassen.
- ④ Keine Gewichte an den Türflügel hängen.
- ⑤ Tür nicht mit Keilen im Falz feststellen.
- ⑥ Tür beim Verlassen des Hauses mit dem Schlüssel abschließen.
- ⑦ Durchgehende Scheiben bei bodenständigen Elementen kennzeichnen.
- ⑧ Keine stromführenden Kabel durch den Falz der Tür legen.

## Hinweise zur Wartung und Pflege der Schlösser und Griffe




**(A)** Alle Nebentüren 5 fach Verriegelungen

**(B)** Alle Siems Tür-Verriegelungen

**(C)** Alle Siems Automatic-Verriegelungen

① Alle beweglichen Schlossteile fetten, ausgenommen die mit  gekennzeichnet sind.

 Keine Schmieröle, Rostlöser, Silikonspray usw. verwenden! Schmierung grundsätzlich nur mit Schmierfett oder technischer Vaseline!

② Beschläge nicht überstreichen!

③ Nur Reinigungs- und Pflegemittel verwenden, die den Korrosionsschutz der Beschlagteile nicht beeinträchtigen.

④ Sicherheitsrelevante Beschlagteile in regelmäßigen Abständen auf Verschleiß und festen Halt prüfen.

## Hinweise zur Wartung und Pflege der Rahmen und Scheiben.

Ihre SIEMS-Türen sind aus wetterfesten, wertbeständigen und pflegeleichten Werkstoffen hergestellt. Zur Reinigung der Oberflächen benötigen Sie lediglich eine Spülmittellösung. Allgemeine Verschmutzungen durch Staub und Regen lassen sich damit schnell entfernen.

**Verwenden Sie zur Reinigung keine oberflächenzerstörenden Scheuermittel oder Chemikalien wie Nitroverdünnung, Benzin oder ähnliches.**

Zur Grundreinigung Ihrer neuen SIEMS Türen lässt sich folgendes sagen: Trotz Sorgfalt der Fenstermonteure können durch Folgehandwerker Verschmutzungen wie Mörtelreste, Fettfinger, Tapezierkleister, Farbspritzer usw. auftreten. Diese lassen sich meistens, wie schon oben erwähnt, entfernen. Führen Sie die Erstreinigung mit viel Wasser aus, vermeiden Sie das Reiben auf Mörtelresten, da die darin befindlichen Kieselsteinchen Kratzer auf den Oberflächen verursachen.

Für die optimale Pflege verwenden Sie Reinigungsmittel von Ihrem Fachhändler. Von ihm können Sie auch ein komplettes, speziell abgestimmtes Fenster-Reinigungs- und Pflegeset mit Intensivreiniger, Konservierer, Beschlagspray und Dichtungspflegemittel erhalten.